

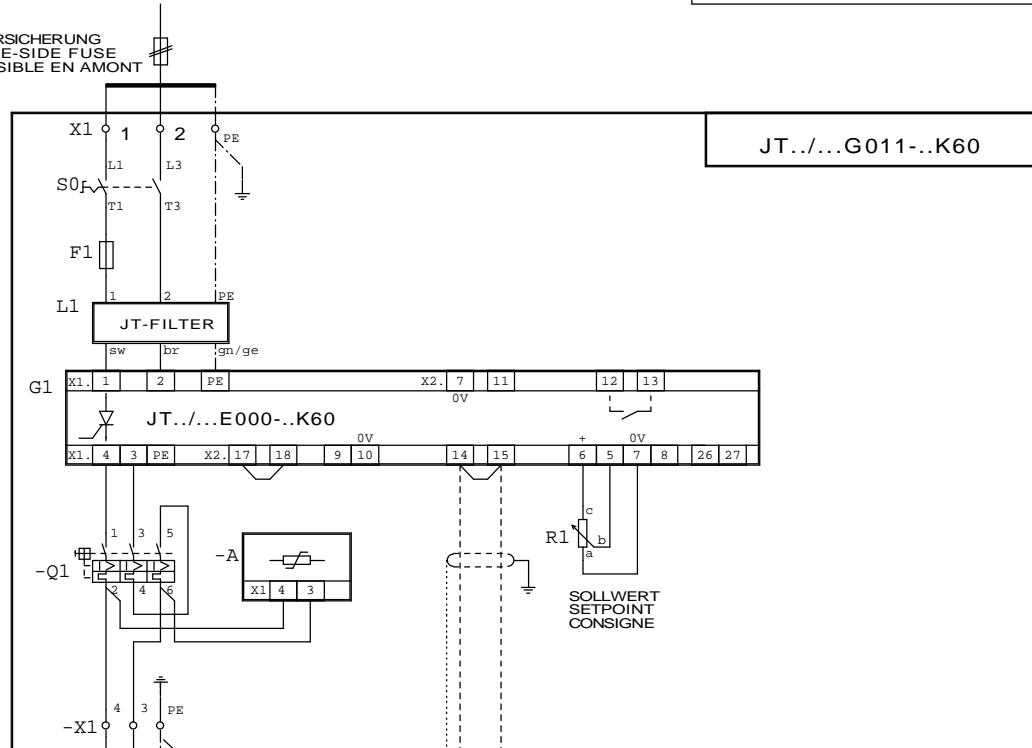


ANSCHLUSSPLAN  
CONNECTION DIAGRAM  
SCHEMA DE RACCORDEMENT

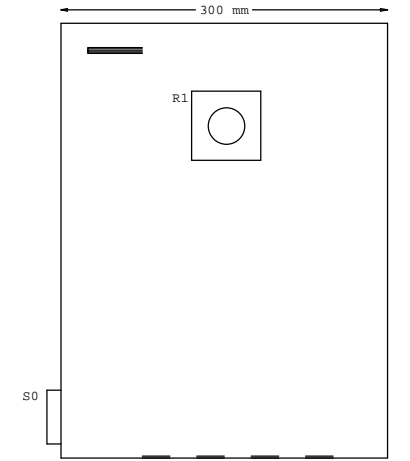
JT5/... - JT26/...

NETZ  
MAINS  
RESEAU

VORSICHERUNG  
LINE-SIDE FUSE  
FUSIBLE EN AMONT

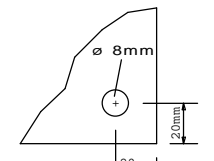


JT...G011-..K60



TIEFE:  
DEPTH:  
PROFONDEUR: 210mm

4x Bohrung M20  
bore hole



Wandbefestigungsloch  
Wall fixing hole

REGLERFREIGABE  
REGULATOR RELEASE  
LIBERATION REGULATEUR  
OFFEN/OPEN/OUVERT: STOP  
ZU/CLOSE/FERME : START

GEMÄSS RICHTLINIE ZUR EMV (89/336/EWG)  
ACC. TO EC-DIRECTIVE FOR EMC (89/336/EWG)

ANSCHLUSSWERTE:  
CONNECTING VALUES:  
VALEURS DE CONNEXION: SIEHE TYPENSCHILD  
SEE RATING PLATE  
VOIR PLAQUE D' IDENTITE

**ACHTUNG** VOR MONTAGE/INBETRIEBNAHME  
DIE BETRIEBSANLEITUNG LESEN  
**ATTENTION** READ OPERATING INSTRUCTIONS  
BEFORE COMMISSIONING  
**ATTENTION** LIRE LES INSTRUCTIONS DE SERVICE  
AVANT LA MISE EN SERVICE

Datum	28.02.05		JÖST GmbH & Co.KG	Erstellt f.:	JT ...G011-..K60	Komm.-Nr. :	=
Bearb.	Siewering		Gewerestr. 28-32 D-48249 DÜLMEN				
Änderung	Datum	Name	Norm	Urspr.	Ers. f.	Ers. d.	
4.96	scho	Gepr.				Zchng.-Nr.: 0169853-3	G011-0 Blatt 1 von 1 Bl.